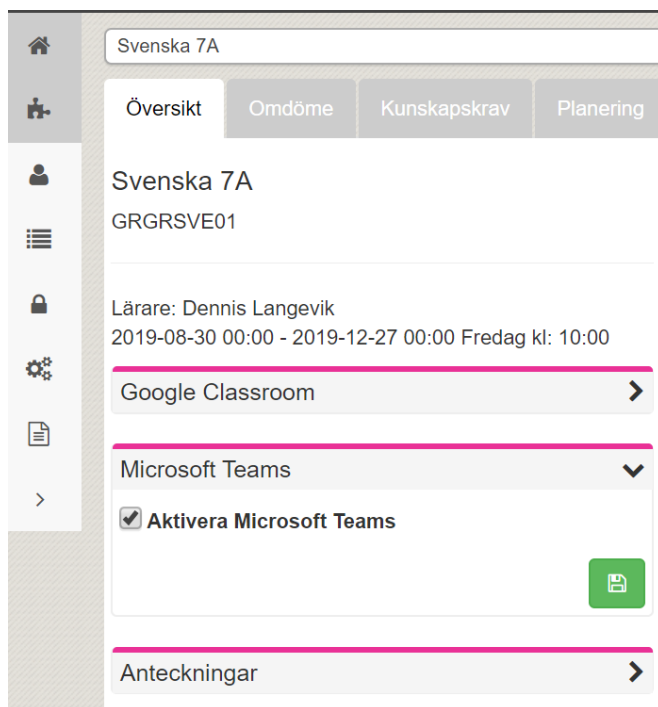


Skapa Microsoft Teams från Quiculum

Denna lathund beskriver hur du som lärare kan skapa ett Team i Microsoft Teams av en undervisningsgrupp. Undervisningsgruppens lektioner i schemat kommer markeras med en ikon.

! Notera att uppdateringen mot Microsoft Teams görs tre gånger per dag, kl. 10, 14 och 18. I vissa fall kan det då dröja något innan Teamet är skapat. Om du t ex. gör denna koppling kl. 11.00 så skapas inte Teamet förrän strax efter kl. 14.00.

1. Gå till **Mina grupper** i vänstermenyn
2. Sök fram den undervisningsgrupp som du vill skapa Microsoft Teams för.
3. När du valt undervisningsgrupp i dropplistan klickar du på rubriken "Microsoft Teams" för att fälla ut den meny.






4. Här väljer vi att bocka i "Aktivera Microsoft Teams", sedan klickar vi på "Spara"

Fortsättning nästa sida


Alla eventuella exempelnamn är fiktiva.



5. När vi sedan går till schemat på startsidan kan vi se att det tillkommit en Microsoft-ikon efter undervisningsgruppens namn.

Schema - Langevik, Dennis (DenLan)   

← v.36 →

	Må 2/9	Ti 3/9	On 4/9	To 5/9	Fr 6/9
08:00					
09:00					
10:00					10:00 - 11:00 Svenska 7A 
11:00					